

The background of the cover is a photograph of a building with a glass door and a stone sculpture. The door has a sign that reads "SUNDS VAND & VARMEVÆRK". The stone sculpture is a large, abstract, light-colored piece with circular patterns. The building has a brick wall on the right side and a blue corrugated metal roof.

**ÅRSRAPPORT
2005/06**

**SUNDS VAND- OG
VARMEVÆRK**

CVR.NR. 41 71 96 13

Til Erhvervs- og Selskabsstyrelsen
Nærværende regnskab er fremlagt og
godkendt på selskabets ordinære
generalforsamling

den 29. august 2006

dirigent

Indhold

Ledelsespåtegning	2
Revisionspåtegning	3
Ledelsesberetning	4
Selskabsoplysninger	4
Beretning	5
Anvendt regnskabspraksis	7
Resultatopgørelse	10
Balance	11
Noter	14
Tariffer	17

Påtegninger

Ledespåtegning

Ledelsen har dags dato behandlet og godkendt årsrapporten for 2005/06 for Sunds Vand- og Varmeværk A.m.b.a.

Årsrapporten er aflagt i overensstemmelse med årsregnskabsloven. Vi anser den valgte regnskabspraksis for hensigtsmæssig, således at årsrapporten giver et retvisende billede af selskabets aktiver, passiver, finansielle stilling samt resultat.


Årsrapporten indstilles til generalforsamlingens godkendelse.

Sunds, den 7. juni 2006

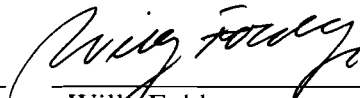
Bestyrelse:



Ib Knudsen
Formand




Svend Michelsen
Næstformand



Willy Foldager



Leif Nielsen



Stig Østergaard Nielsen

Påtegninger

Revisionspåtegning

Til andelshaverne i Sunds Vand- og Varmeværk A.m.b.a.

Vi har revideret årsrapporten for Sunds Vand- og Varmeværk A.m.b.a. for regnskabsåret 1. april 2005 - 31. marts 2006, der aflægges efter årsregnskabsloven.

Selskabets ledelse har ansvaret for årsrapporten. Vort ansvar er på grundlag af vor revision at udtrykke en konklusion om årsrapporten.

Den udførte revision

Vi har udført vor revision i overensstemmelse med danske revisionsstandarder. Disse standarder kræver, at vi tilrettelægger og udfører revisionen med henblik på at opnå høj grad af sikkerhed for, at årsrapporten ikke indeholder væsentlig fejlinformation. Revisionen omfatter stikprøvevis undersøgelse af information, der understøtter de i årsrapporten anførte beløb og oplysninger. Revisionen omfatter endvidere stillingtagen til den af ledelsen anvendte regnskabspraksis og til de væsentlige skøn, som ledelsen har udøvet, samt vurdering af den samlede præsentation af årsrapporten. Det er vor opfattelse, at den udførte revision giver et tilstrækkeligt grundlag for vor konklusion.

Revisionen har ikke givet anledning til forbehold.


Konklusion

Det er vor opfattelse, at årsrapporten giver et retvisende billede af selskabets aktiver, passiver og finansielle stilling pr. 31. marts 2006 samt af resultatet af selskabets aktiviteter for regnskabsårets 1. april 2005 - 31. marts 2006 i overensstemmelse med årsregnskabsloven.

Herning, den 7. juni 2006.

KPMG C. Jespersen

Statsautoriseret Revisionsinteressentskab



Karsten Pedersen

Statsaut. revisor

Ledelsesberetning

Selskabsoplysninger

Sunds Vand- og Varmeværk A.m.b.a.
Teglgårdvej 7A
7451 Sunds

Telefon: 97 14 14 51
Telefax: 97 14 21 53
E-mail: svvlr@svv.dk

CVR-nr.: 41 71 96 13
Stiftet: 1961
Hjemsted: Sunds, Herning Kommune
Regnskabsår: 1. april - 31. marts

Bestyrelse

Ib Knudsen (formand)
Svend Michelsen (næstformand)
Willy Foldager
Leif Nielsen
Stig Østergaard Nielsen

Revision

KPMG
Industrivej Nord 9
7400 Herning
Karsten Pedersen

Generalforsamling
Ordinær generalforsamling afholdes 29. august 2006

Ledelsesberetning

Beretning

Hovedaktivitet

Selskabets hovedaktivitet er produktion og levering af varme og vand i selskabets forsyningsområde i Sunds. Den daglige drift og ledelse af Sunds Vand og Varmeværk er overdraget til EnergiGruppen Jylland A/S pr. 1. april 2005. Kundebetjening, bogholderi mv. udføres fortsat på kontoret i Sunds.

Udviklingen i aktiviteter og økonomiske forhold

Varmeforsyning

Varmeforsyningens drift har været stabilt i det forløbne år, hvor det har været muligt at levere varmen med minimalt brug af oliefyrede spidslastkedler.

Varmesalget har i 2005/06 været på 29.357 MWh, hvilket er en stigning på 3,4 pct. i forhold til 2004/05.

Der er ultimo 2005/06 registreret 1.561 afregningsmålere i systemet.

Ud fra tilgængelige oplysninger og gamle ledningsplaner har EnergiGruppen Jylland udført ledningsregistrering og indlagt forbrugeroplysninger i GDB. Nogle af stikledningerne er indtegnet med en vurderet placering, da der ikke har været muligt at få oplysninger om ledningen. Det registrerede ledningsnet udgør 28,9 km hovedledninger og 23,6 km stikledninger.

Der vil i regnskabsåret 2006/07 blive foretaget beregninger af hovedledningsnettet med henblik på ændringer/forstærkninger samt nye hovedpumper, og der gennemføres beregninger af tryk og kapacitet i hovedledningen med henblik på udskiftning af returpumperne.

Forsyningsområdet er i 2005/06 udvidet med nye hovedledninger i Søværnet og Søjstien, og der er etableret 23 nye stikledninger – fortrinsvis i de nye udstykningsområder. Der er ligeledes udført renovering af hovedledningen i kørebanearealet og tre stikledninger på Granly samt tillige mindre reparationer på ledningsnettet andre steder.

Der er foretaget ombygninger på vandforsyningsanlæggene.

Der er i 2005/06 indgået en ny aftale med Elsam Kraft A/S om levering af varme, og det har givet en reduktion af varmeprisen samt sikret en stabil pris de kommende år.

Der er et overskud af kvoter i 2005/06, og det har givet varmforsyningen en ekstra indtægt fra salg af kvoter på 703 tkr.

Vandforsyningen

Driften har været tilfredsstillende og med en sikker forsyning. De løbende vandprøver, der udtages på vandværket og fra installationer på ledningsnettet, viser, at der fortsat leveres vand af god kvalitet.

Der har i regnskabsåret været 3 ledningsbrud, hvoraf det ene skyldes en entreprenørs gravearbejde.

Vandsalget er i 2005/06 på 263.727 m³, hvilket er en stigning på ca. 1,5 pct. i forhold til året før.

Der er ultimo regnskabsåret tilsluttet 1.945 afregningsmålere.

Hovedledningen på Granly blev renoveret i sommeren 2005, og arbejdet blev udført i samarbejde med Herning Kommunes miljøafdeling, der renoverede kloakledningen.

Overvågningssystemet på vandværket er blevet opgraderet, og det har muliggjort, at værket kan fjernovervåges døgnet rundt fra EnergiGruppen Jylland og deres vagt.

Vandværkets iltanlæg er flyttet til vandværksbygningen, og der er indgået en ny kontrakt med iltleverandøren, hvilket har medført en væsentlig reduktion af udgifterne.

Årets resultat og egenkapital

Årets resultat har været tilfredsstillende med et overskud på 4.546 tkr. Fordelt med 3.715 tkr. Til varmforsyningen og 831 tkr. Til vandforsyningen. De samlede anlægsaktiver ved årets udgang udgør 19.009 tkr., og de likvide beholdninger udgør 15.988 tkr.

Selskabets balance udviser en samlet aktivmasse på 36.847 tkr, og en egenkapital på 24.856 tkr., hvilket svarer til en selvfinansieringsgrad på 67 pct.

Det gode resultat i 2005/06 – særligt for varmforsyningen – har medført, at bestyrelsen har besluttet at nedsætte varmeprisen for 2006/07 fra 440 kr./MWh til 375 kr. pr. MWh inklusiv moms.

Der forventes et resultat for varme i 2006/07 på ca. 0,3 mio. kr. og et resultat i vand på nogenlunde samme niveau som i 2005/06

Begivenheder efter regnskabsårets afslutning.

Der er ikke efter regnskabsårets afslutning indtruffet forhold, der væsentligt påvirker selskabets økonomiske stilling pr. 31. marts 2006.

Anvendt regnskabspraksis

Årsrapporten for Sunds Vand- og varmeværk A.m.b.a for 2005/06 er aflagt i overensstemmelse med årsregnskabslovens bestemmelser for klasse B-virksomheder.

Generelt om indregning og måling

Aktiver indregnes i balancen, når det er sandsynligt, at fremtidige økonomiske fordele vil tilflyde selskabet, og aktivets værdi kan måles pålideligt.

Forpligtelser indregnes i balancen, når det er sandsynligt, at fremtidige økonomiske ressourcer vil fragå selskabet, og forpligtelsens værdi kan måles pålideligt.

Ved første indregning måles aktiver og forpligtelser til kostpris. Efterfølgende måles aktiver og forpligtelser som beskrevet for hver enkelt regnskabspost nedenfor.

Ved indregning og måling tages hensyn til gevinster, tab og risici, der fremkommer inden årsrapporten aflægges, og som be- eller afkræfter forhold, der eksisterede på balancedagen.

Indtægter indregnes i resultatopgørelsen i takt med, at de indtjenes, herunder indregnes værdireguleringer af finansielle aktiver og forpligtelser, der måles til dagsværdi eller amortiseret kostpris. Endvidere indregnes omkostninger, der er afholdt for at opnå årets indtjening, herunder afskrivninger, nedskrivninger og hensatte forpligtelser samt tilbageførsler som følge af ændrede regnskabsmæssige skøn af beløb, der tidligere har været indregnet i resultatopgørelsen.

Resultatopgørelsen

Nettoomsætning

Nettoomsætning ved opkrævning for årets leverance af varme og vand indregnes i resultatopgørelsen, såfremt levering til køber har fundet sted inden regnskabsårets udgang, og såfremt indtægten kan opgøres pålideligt og forventes modtaget. Nettoomsætningen måles ekskl. moms, afgifter og rabatter i forbindelse med salget. I nettoomsætningen indregnes desuden faste bidrag og målerleje, indtægt fra salg af CO₂-kvoter samt årets andel af periodiseret tilslutningsbidrag.

Produktionsomkostninger

Produktionsomkostninger omfatter omkostninger, herunder afskrivninger og gager, der afholdes for at opnå årets nettoomsætning. Herunder indgår direkte og indirekte omkostninger til køb af kraftvarme, olieforbrug, produktion af vand, reparation og vedligeholdelse, gager samt afskrivninger på produktionsanlæg.

Administrationsomkostninger

I administrationsomkostninger indregnes omkostninger, der er afholdt i året til ledelse og administration af selskabet, herunder omkostninger til regnskabsførelse, administrativ it-anvendelse, ledelse, kontorlokaler og kontoromkostninger.

Andre driftsindtægter og -omkostninger

Andre driftsindtægter og omkostninger indeholder regnskabsposter af sekundær karakter i forhold til virksomhedens hovedaktivitet.

Finansielle indtægter

Finansielle indtægter og omkostninger indeholder renter og gebyrer fra forbrugerne samt renteindtægter af likvide beholdninger.

Balancen

Materielle anlægsaktiver

Grunde og produktionsanlæg, ledningsnet samt andre anlæg, driftsmateriel og inventar måles til kostpris med fradrag af akkumulerede afskrivninger. Der afskrives ikke på grunde.

Afskrivningsgrundlaget er kostpris med fradrag af forventet restværdi efter afsluttet brugstid.

Kostprisen omfatter anskaffelsesprisen samt omkostninger direkte tilknyttet til anskaffelsen indtil det tidspunkt, hvor aktivet er klar til brug.

Der foretages lineære afskrivninger over den forventede brugstid baseret på følgende vurdering af aktivernes forventede brugstider:

Vand og varmeværk	5-30 år
Ledningsnet og målere	10-30 år
Andre anlæg, driftsinventar og materiel	5-10 år

Materielle anlægsaktiver nedskrives til genindvendingsværdien, såfremt denne er lavere end den regnskabsmæssige værdi.

Fortjeneste eller tab ved afhændelse af materielle anlægsaktiver opgøres som forskellen mellem salgspris med fradrag af salgsomkostninger og den regnskabsmæssige værdi på salgstidspunktet. Fortjeneste eller tab indregnes i resultatopgørelsen under afskrivninger.

Varebeholdninger

Varebeholdninger måles til kostpris. Er nettorealiseringsværdien lavere end kostprisen, nedskrives til denne lavere værdi.

Kostpris for reservedelslager omfatter anskaffelsespris med tillæg af hjemtagelsesomkostninger.

Tilgodehavender

Tilgodehavender måles til amortiseret kostpris, der sædvanligvis svarer til nominel værdi. Der nedskrives til imødegåelse af forventede tab.

Pensionsforpligtelse

Selskabet har en enkelt uafdækket pensionsforpligtelse. For denne foretages der årligt en beregning af kapitalværdien af de fremtidige ydelser, som virksomheden skal udbetale. Den beregnede kapitalværdi indregnes i balancen under pensionsforpligtelser. Ændringen i hensættelsen medtages i resultatopgørelsen.

Gældsforpligtelser

Gældsforpligtelser måles til amortiseret kostpris.

Periodiseret tilslutningsbidrag

Omfatter endnu ikke indtægtsførte tilslutningsbidrag. Modtagne tilslutningsbidrag indtægtsføres systematisk over ledningsnettets levetid, der er anslået til 30 år. Hermed tilstræbes en systematisk resultatføring af indtægter og udgifter.

Årsregnskab 1. april 2005 - 31. marts 2006

Resultatopgørelse

	Note	2005/06	2004/05
Nettoomsætning	<i>1</i>		
Salg af vand og varme		11.230.313	10.868.507
Faste bidrag og målerleje		4.872.248	4.799.600
CO ₂ -kvoter		702.580	0
Indtægtsført tilslutningsbidrag		<u>665.170</u>	<u>653.720</u>
Nettoomsætning i alt		17.470.311	16.321.827
Direkte produktionsomkostninger			
Køb af kraftvarme og olieforbrug		8.966.839	9.884.681
Andre direkte produktionsomkostninger		<u>369.519</u>	<u>319.813</u>
Direkte produktionsomkostninger i alt		9.317.402	10.204.494
Dækningsbidrag		8.152.909	6.117.333
Indirekte produktionsomkostninger			
Vedligeholdelse af værker og bygninger		88.190	113.500
Vedligeholdelse af ledningsnet		354.965	142.085
Andre indirekte produktionsomkostninger		753.830	650.740
Afskrivninger, ledningsnet og værker	<i>2</i>	<u>1.538.238</u>	<u>1.470.426</u>
Indirekte produktionsomkostninger i alt		2.735.223	2.376.751
Administrationsløøn		619.243	484.011
Andre administrationsomkostninger		<u>689.060</u>	<u>565.094</u>
Administrationsomkostninger i alt		1.308.303	1.049.105
Andre driftsindtægter		235.800	187.381
Resultat af ordinær primær drift		4.345.183	2.878.858
Finansielle indtægter		<u>200.525</u>	<u>132.211</u>
Årets resultat		4.545.708	3.011.069
Forslag til resultatdisponeringen:			
Overført til egenkapitalen, varme		3.714.743	2.125.961
Overført til egenkapitalen, vand		830.965	885.108
		4.545.708	3.011.069

Årsregnskab 1. april 2005 - 31. marts 2006

Balance

	Note	2005/06	2004/05
AKTIVER			
Anlægsaktiver	2		
Materielle anlægsaktiver			
Grunde og vandværk		3.431.871	3.692.838
Ledningsnet, vandværk		2.500.126	2.412.636
Driftsmateriel og inventar, vandværk		81.793	103.161
Grunde og varmeværk		2.563.131	2.882.855
Ledningsnet, varmeværk		10.521.675	9.781.311
Andre anlæg, driftsmateriel og inventar, fælles		10.497	108.417
Anlæg under opførelse		<u>0</u>	<u>0</u>
Anlægsaktiver i alt		19.109.093	18.981.218
Omsætningsaktiver			
Oliebeholdning		313.796	329.990
Reservedelslager		224.826	1.192.866
		538.622	1.522.856
Tilgodehavender			
Tilgodehavender fra forbrugere		284.571	348.213
Periodeafgrænsningsposter		926.654	114.664
Tilgodehavender i alt		<u>1.211.226</u>	<u>462.877</u>
Likvide beholdninger		15.987.867	11.467.993
Omsætningsaktiver i alt		<u>17.737.715</u>	<u>13.453.726</u>
AKTIVER I ALT		36.846.803	32.434.944

Årsregnskab 1. april 2005 - 31. marts 2006

Balance

	Note	2005/06	2004/05
PASSIVER			
Egenkapital	3		
Egenkapital, varmforsyning		15.723.053	12.008.310
Egenkapital, vandforsyning		<u>9.132.609</u>	<u>8.301.644</u>
Egenkapital i alt		24.855.662	20.309.954
Hensatte forpligtelser			
Uafdækket pensionsforpligtelse		<u>591.415</u>	<u>577.425</u>
Hensatte pensionsforpligtelser i alt		591.415	577.425
Gældsforpligtelser			
Leverandørgæld		1.953.675	1.724.225
Tilbagebetaling til forbrugerne		0	0
Skyldig moms og afgifter		328.349	459.904
Anden gæld		60.771	279.324
Periodiseret tilslutningsbidrag	4	<u>9.056.937</u>	<u>9.084.112</u>
Gældsforpligtelser i alt		11.399.732	11.547.565
PASSIVER I ALT		36.846.809	32.434.944

Eventualforpligtelser og sikkerhedsstillelser

Selskabet har ingen eventualaktiver, eventualforpligtelser, pantsætninger og sikkerhedsstillelser.

Nærtstående parter og transaktioner med nærtstående parter

Selskabets nærtstående parter er bestyrelsens medlemmer.

Der har ud over ledelsesvederlag og leverancer af vand og varme ikke været transaktioner med bestyrelsen.

Årsregnskab 1. april 2005 - 31. marts 2006

Noter

1 - Resultatopgørelse opdelt på varme og vandforsyning

	Note	Varmeforsyning		Vandforsyning	
		2005/06	2004/05	2005/06	2004/05
Nettoomsætning					
Salg af vand og varme		10.333.657	9.985.542	896.656	882.965
Faste bidrag og målerleje		3.639.989	3.585.763	1.232.259	1.213.937
CO ₂ -kvoter		702.580	0	0	0
Indtægtsført tilslutningsbidrag		<u>438.158</u>	<u>426.249</u>	<u>227.012</u>	<u>227.471</u>
Nettoomsætning i alt		15.114.384	13.997.554	2.355.928	2.324.273
Direkte produktionsomkostninger					
Køb af kraftvarme og olieforbrug		8.966.839	9.884.681	0	0
Andre direkte produktionsomkostninger		<u>171.335</u>	<u>120.496</u>	<u>179.228</u>	<u>199.317</u>
Direkte produktionsomkostninger i alt		9.138.174	10.005.177	179.228	199.317
Dækningsbidrag		5.976.209	3.992.377	2.176.700	2.124.956
Indirekte produktionsomkostninger					
Vedligeholdelse af værker og bygninger		51.987	83.688	36.203	29.812
Vedligeholdelse af ledningsnet		243.825	94.330	111.139	47.755
Andre indirekte produktionsomkostninger		374.531	283.802	379.299	366.938
Afskrivninger, ledningsnet og værker		<u>1.086.647</u>	<u>1.013.339</u>	<u>451.591</u>	<u>457.087</u>
Indirekte produktionsomkostninger i alt		1.756.991	1.475.159	978.232	901.592
Administrationsløn		398.539	309.868	220.704	174.143
Andre administrationsomkostninger		<u>344.530</u>	<u>282.547</u>	<u>344.530</u>	<u>282.547</u>
Administrationsomkostninger i alt		743.069	592.415	565.234	456.690
Andre driftsindtægter		120.283	126.102	115.517	61.279
Resultat af ordinær primær drift		3.596.433	2.050.905	748.750	827.953
Finansielle indtægter		<u>118.310</u>	<u>75.056</u>	<u>82.215</u>	<u>57.155</u>
Årets resultat		3.714.743	2.125.961	830.965	885.108

2 - Materielle anlægsaktiver

	Vandforsyning			Varmeforsyning		Fælles	
	Grunde og vandværk	Ledningsnet	Driftsmateriel og inventar	Grunde og varmegværk	Ledningsnet	Andre anlæg, driftsmateriel og inventar	Anlæg under opførelse
Kostpris 31. marts 2005 ifølge årsregnskab 2004/05	8.379.809	4.604.036	128.951	9.944.905	21.209.998	350.832	0
Tilgang	0	235.785	0	40.035	1.446.293	0	0
Afgang	0	0	0	0	0	-92.670	0
Kostpris 31. marts 2006	8.379.809	4.839.821	128.951	9.984.940	22.656.291	258.162	0
Ned- og afskrivninger 31. marts 2005	4.686.971	2.191.400	25.790	7.062.050	11.428.687	242.415	0
Årets afskrivninger	260.968	148.295	21.368	359.760	705.928	5.249	0
Ned- og afskrivninger 31. marts 2006	<u>4.947.938</u>	<u>2.339.695</u>	<u>47.158</u>	<u>7.421.809</u>	<u>12.134.615</u>	<u>247.665</u>	<u>0</u>
Regnskabsmæssig værdi 31. marts 2006	3.431.871	2.500.126	81.793	2.563.131	10.521.675	10.497	0

3 - Egenkapital

	Varmeværk	Vandværk	I alt
Egenkapital 1. april 2005	12.008.310	8.301.644	20.309.654
Årets resultat	3.714.743	830.965	4.545.708
Egenkapital 1. april 2006	15.723.053	9.132.609	24.855.662

4 - Periodiseret tilslutningsbidrag

Periodiseret tilslutningsbidrag 1. april 2005	5.788.861	3.295.251	9.084.112
Årets tilgang	357.610	280.385	637.995
Indtægtsført tilslutningsbidrag	-438.158	-227.012	-665.170
Periodiseret tilslutningsbidrag 31. marts 2006	5.708.313	3.348.624	9.056.937

Tariffer pr. 1. april 2005

	2005/2006 kr.	2004/2005 kr.
Vandforsyning (alle beløb er inkl. moms)		
Tilslutningsbidrag		
Enfamilie-, række-, klynge-, sommerhuse, ejerlejligheder samt kolonihaver	10.118,75	10.118,75
Tillæg pr. lejlighed udover den første	5.618,75	5.618,75
Skoler, institutioner, kontorer, butikker, fabrikker, lager, industrier samt pr. m ² etageareal	15.737,50 7,81	15.737,50 7,81
Nye industriudstyknings pr. m ³ grundareal	9,37	9,37
Ejendomme på landet	32.500,00	32.500,00
Sprinklerstik (prisen er ekskl. etableringsomkostning)	61.250,00	61.250,00
Forbrugerpriser		
Abonnementsbetaling/måler/år	500,00	500,00
Fast afgift	312,50	312,50
Pr. m ³ - vandet afregnes efter vandmåler	4,25	4,25
Vandskat pr. m ³	6,25	6,25
Vandaflædningsbidrag pr. m ³ (opkræves af Herning Kommune)	21,40	
Varmeforsyning (alle beløb er inkl. moms)		
Tilslutningsbidrag		
Fritliggende parcelhus til og med 200 m ²	17.500,00	17.500,00
Kæde-/rækkehus	12.500,00	12.500,00
Ældre-/ungdomsboliger	7.500,00	7.500,00
Etageboliger	8.750,00	8.750,00
Øvrige installationer	18.750,00	18.750,00
Herudover betales pr. m ² udover 200 m ²	18,75	18,75
Ekstra afregningsmåler	1.000,00	1.000,00
Ved ny-udstyknings opkræves pr. parcel et acotobeløb på Der påkræves ikke yderligere tilslutningsbidrag ved tilbygning, hvis det totale boligareal ikke overstiger 200 m ²	6.250,00	6.250,00
Stikledningsbidrag pr. m fra 20 mm til og med 25 mm	562,50	562,50
Stikledningsbidrag pr. m fra 28 mm til og med 32 mm	687,50	687,50
Stikledningsbidrag pr. m fra 40 mm til og med 50 mm	937,50	937,50
Boring for indføring	1.062,50	1.062,50
Tilslutningsbidraget beregnes ud fra værket oplysninger. Således er m ² -bidraget udregnet efter BBR-oplysningerne. Når tilslutningen er gennemført, opmåles det faktiske forbrug af stikledninger. Herudfra beregnes den endelige pris.		
Forbrugerpriser		
Abonnementsbetaling/måler/år	500,00	500,00
Bidrag pr. BBR-m ² Boligareal medregnes med 100%. Garager, udestuer m.v. medregnes ikke.	15,00	15,00
Pr. MWh fjernvarme	375,00	440,00
Gebyrer - fælles for vand- og varmforsyning		
Rykkergebyr (ingen moms)	50,00	50,00
Gebyr ved for sent afleveret vandaflæsningskort (ingen moms)		
Gebyr for genåbning	625,00	625,00
Renter pr. måned	1,5%	1,5%